



საქართველოს ეროვნული ბანკი
National Bank of Georgia



ფინანსური და ეკონომიკური წიგნიერება სკოლებში

ტრენინგი მოქალაქეობის მასწავლებლებისთვის

I დღე

საქართველოს ეროვნული ბანკი

2024



ტრენინგის დღის წესრიგი

2

30 სექტემბერი, 16:00-19:00 სთ

საკითხები - I დღე

- ფინანსური განათლების მნიშვნელობა
- ტრენინგის მიზნები
- ფული და ბარტერი
- საჯარო და კერძო საკუთრება

შესვენება


- შესვენება - 17:10 – 17:25



გაგვეცანით:

მე ვარ...

მე ვასწავლი ...
სკოლაში



ტრენინგზე
დავრეგისტრირდი,
რადგან...



საქართველოს ეროვნული ბანკი
National Bank of Georgia



პრე-კითხვარის შევსება

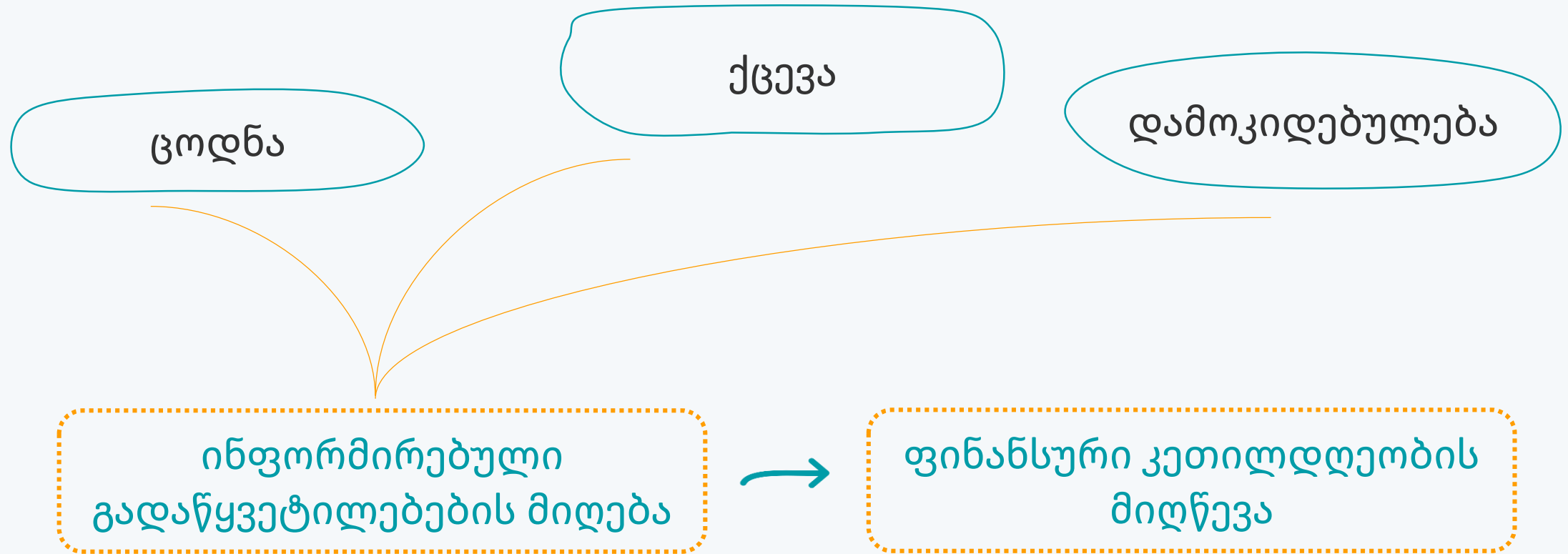




ფინანსური განათლება და პროექტის
მიზნები



რა არის ფინანსური განათლება?





რატომ გვჭირდება ფინანსური განათლება?

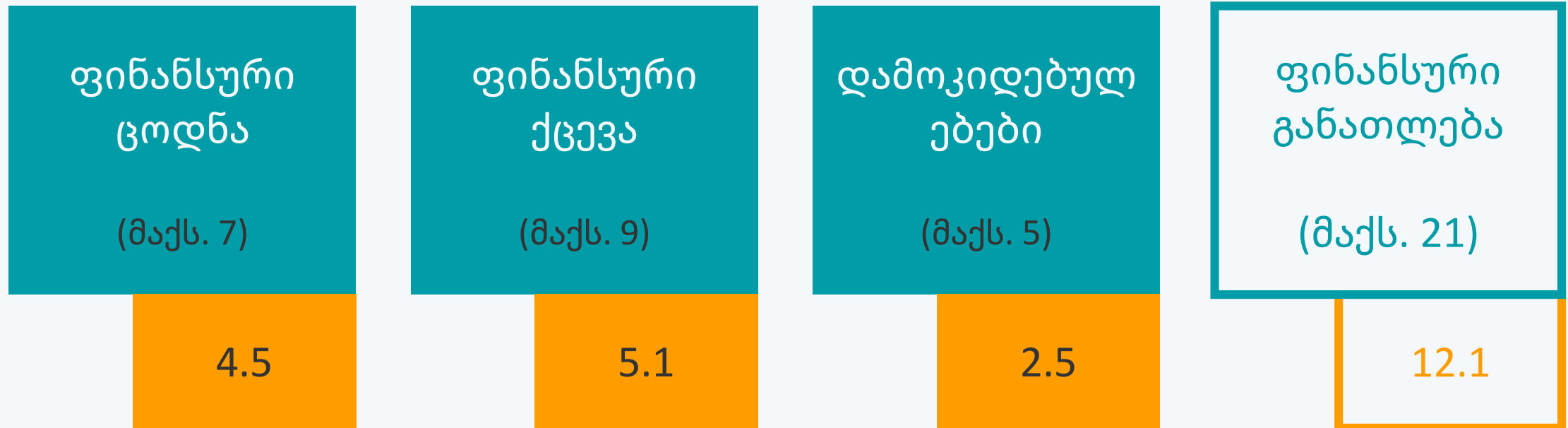
ფინანსურად განათლებულ ადამიანებს:

- უკეთ ესმით ფინანსური პროდუქტების არსი;
- შეუძლიათ გააკეთონ ინფორმირებული არჩევანი დანაზოგებისა და ინვესტიციების განხორციელებაზე;
- იღებენ პასუხისმგებლობაზე დაფუძნებულ გადაწყვეტილებებს სესხებთან თუ სხვა ფინანსურ საკითხებთან მიმართებაში;
- შეუძლიათ დაიცვან საკუთარი, როგორც საფინანსო სექტორის მომხმარებლის უფლებები;
- იციან, როგორ ამოიცნონ და აირიღონ თავიდან ფინანსური თაღლითობა;
- შეუძლიათ თავიდან აირიღონ ზედმეტი ხარჯები, რაც არაინფორმირებულობით შეიძლება იყოს გამოწვეული;
- იციან, ვის მიმართონ ინფორმაციისა თუ საკუთარი უფლებების დაცვის შემთხვევაში;
- გეგმავენ მომავლისთვის და ზრუნავენ ფინანსური კეთილდღეობის დონის გაუმჯობესებაზე





ფინანსური განათლების დონე საქართველოში



წყარო: OECD/INFE 2020 International Survey of Adult Financial Literacy





ფინანსური განათლების დონე საქართველოში

ცოდნა



ქცევა



დამოკიდებულებები



უკეთესმით ფულის დირებულება დროში, სესხზე გადასახადის, რისკისა და უკუგების, ინფლაციის არსი

უმრავლესობისთვის რთულია მარტივი პროცენტის გამოთვლა და რთული პროცენტის არსის ახსნა. საშუალოდ ერკვევიან რისკის დივერსიფიკაციაში

დიდი ნაწილი აკონტროლებს ხარჯებს, დროულად იხდის გადასახადებს.

შედარებით მცირე ნაწილი ისახავს გრძელვადიან ფინანსურ გეგმებს და მხოლოდ 12% აქვს საპენსიო ასაკისთვის მზაობის განცდა

უმრავლესობა ფიქრობს, რომ ფული იმისთვისაა, რომ დაიხარჯოს. ნახევარზე მეტს ფულის დახარჯვა უფრო მეტ სიამოვნებას ანიჭებს, ვიდრე დაზოგვა.





სტრატეგია 2016

- **პრიორიტეტული სამიზნე ჯგუფი** - ახალგაზრდა თაობა - სტუდენტები და მოსწავლეები
- **ფინანსური განათლების პროგრამების განხორციელების არხი** - სკოლები

სტრატეგია 2023

- **პრიორიტეტული მიმართულება** - ახალგაზრდა თაობისთვის ფინანსური განათლების მიწოდება და მათი მომავალი ცხოვრებისთვის მომზადება
- **მისაღწევი ამოცანა** - სკოლებში ფინანსური განათლების დანერგვის ხელშეწყობა





რატომ ახალგაზრდები?

- პირადი ფინანსების მართვის ჩვევის გამომუშავება უფრო ადვილია ახალგაზრდა ასაკში;
- ზრდასრულ ასაკში გაცილებით რთულია ადამიანის დამოკიდებულებების, ქცევისა და კულტურის თავისებურებების შეცვლა;
- ფინანსური განათლება ადრეული ასაკიდან, სკოლაშივე უნდა იწყებოდეს (OECD, 2005, 2015)
- ფინანსური განათლება სკოლებში დანაზოგების გაზრდილ მაჩვენებელს უკავშირდება (Batty et al. 2015)

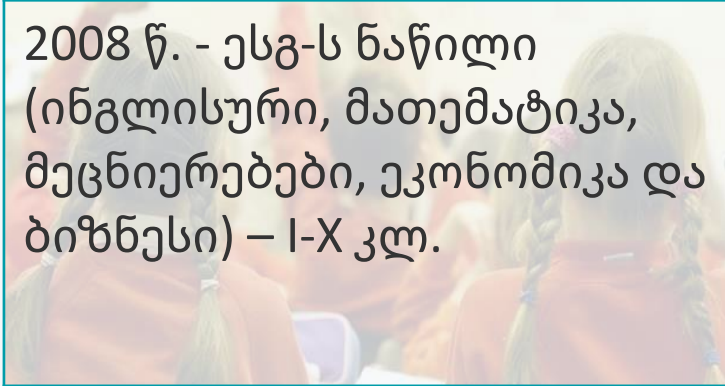




ფინანსური განათლება სკოლებში - საერთაშორისო გამოცდილება

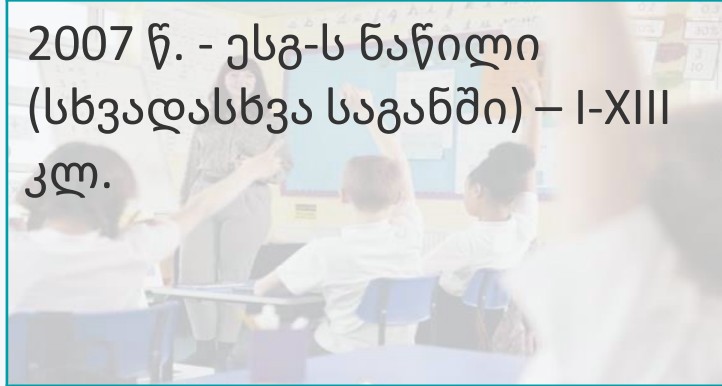
ავსტრალია

2008 წ. - ესგ-ს ნაწილი (ინგლისური, მათემატიკა, მეცნიერებები, ეკონომიკა და ბიზნესი) – I-X კლ.



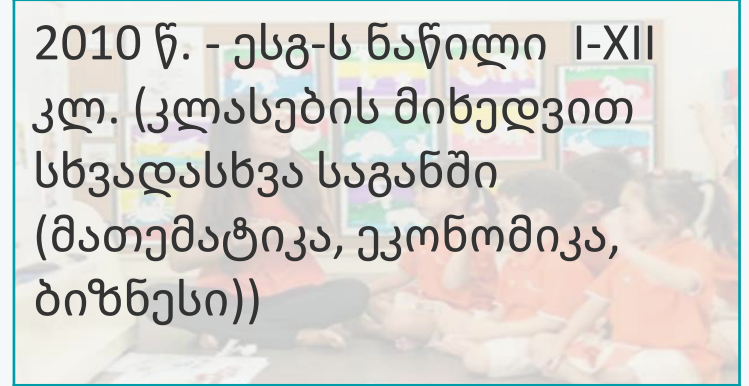
ახალი ზელანდია

2007 წ. - ესგ-ს ნაწილი (სხვადასხვა საგანში) – I-XIII კლ.



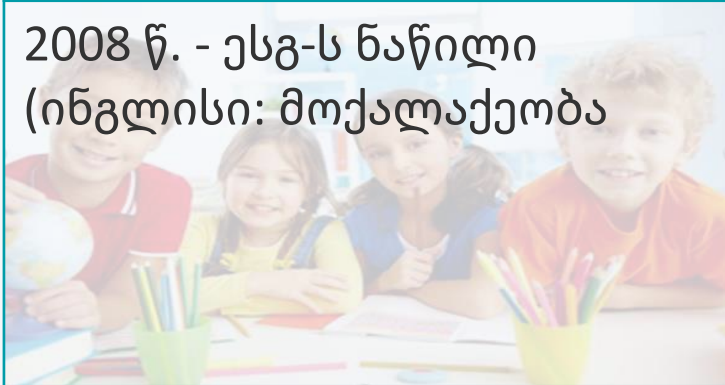
სამხრეთ აფრიკა

2010 წ. - ესგ-ს ნაწილი I-XII კლ. (კლასების მიხედვით სხვადასხვა საგანში (მათემატიკა, ეკონომიკა, ბიზნესი))



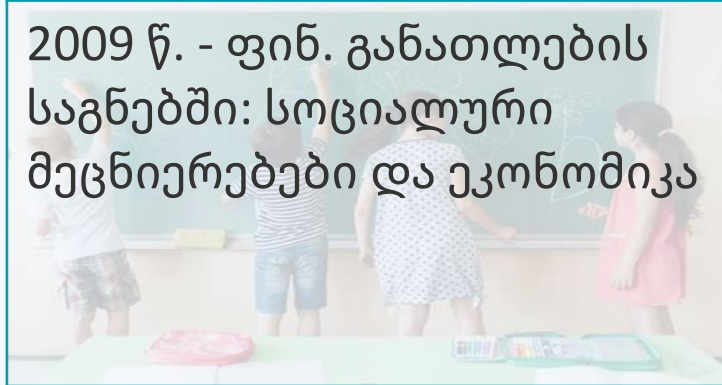
გაერთიანებული სამეფო

2008 წ. - ესგ-ს ნაწილი (ინგლისი: მოქალაქეობა



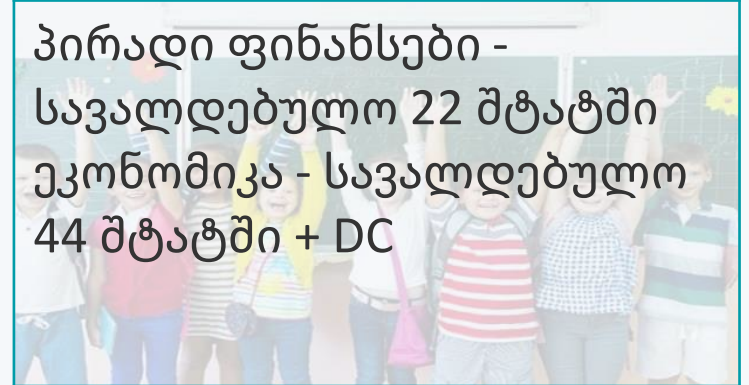
იაპონია

2009 წ. - ფინ. განათლების საგნებში: სოციალური მეცნიერებები და ეკონომიკა



აშშ

პირადი ფინანსები - სავალდებულო 22 შტატში ეკონომიკა - სავალდებულო 44 შტატში + DC





ფინანსურ-ეკონომიკური საკითხების ინტეგრაცია

- საგანი „მოქალაქეობა“ – VII და IX კლასი (2018)
- შეხვედრა VII და IX კლასის ავტორებთან (2018, 2020)
- სებ, განათლების სამინისტრო

სასწავლო მასალის შემუშავება

- დამხმარე მასალა VII კლასის მასწავლებლებისთვის (2020)
- დამხმარე მასალა IX კლასის მასწავლებლებისთვის (2023)
- სებ, SBFIC, სამოქალაქო განათლების პედაგოგთა ფორუმი

მასწავლებელთა გადამზადება

- ToT და VII კლასის მასწავლებლების გადამზადება (2020-2021)
- სებ, SBFIC, სამოქალაქო განათლების პედაგოგთა ფორუმი
- მიმდინარე ეტაპი: IX კლასის მასწავლებლების გადამზადება

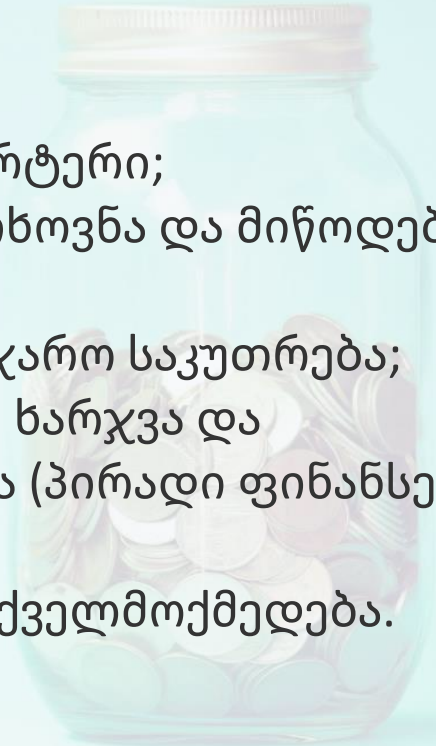




VII კლასი

თემა: ეკონომიკური ურთიერთობები თემში

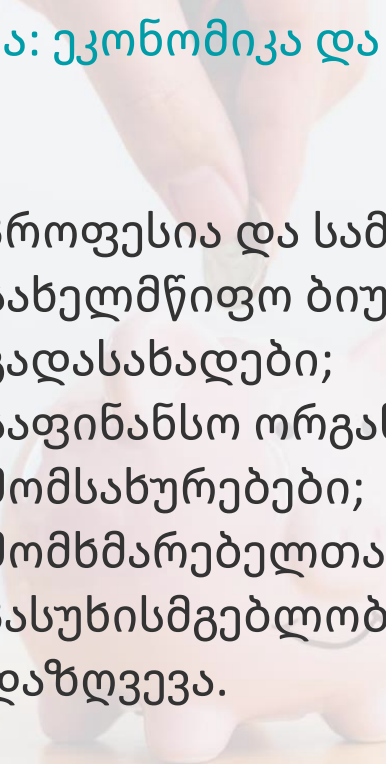
- ფული და ბარტერი;
- ბაზარი (მოთხოვნა და მიწოდება) და ფასი;
- კერძო და საჯარო საკუთრება;
- შემოსავალი, ხარჯვა და ბიუჯეტირება (პირადი ფინანსების მართვა);
- დაზოგვა და ქველმოქმედება.



IX კლასი

თემა: ეკონომიკა და სახელმწიფო

- პროფესია და სამსახური;
- სახელმწიფო ბიუჯეტი და გადასახადები;
- საფინანსო ორგანიზაციები და მომსახურებები;
- მომხმარებელთა უფლებები და პასუხისმგებლობები;
- დაზღვევა.





ფინანსური განათლების პორტალი ფინედუ: www.finedu.gov.ge

- ყველანაირი ინფორმაცია ფინანსური განათლების შესახებ: მასალები, ბროშურები, სახელმძღვანელოები, ვიდეოები, ქვიზები და ა.შ.
- ინფორმაცია ტრენინგების, კონკურსების, ღონისძიებებისა და სხვა პროექტების შესახებ
- გამოგვევით სოციალურ ქსელებში:



დამხმარე სასწავლო მასალები

- [დამხმარე სასწავლო მასალა VII კლასის მოქალაქეობის მასწავლებლებისთვის და აქტივობების კრებული;](#)
- [დამხმარე სასწავლო მასალა IX კლასის მოქალაქეობის მასწავლებლებისთვის](#)
- [ფინანსური განათლების ვიდეოგაკვეთილები](#)
- [სასწავლო რესურსები მასწავლებლებისგან - 1](#)
- [სასწავლო რესურსები მასწავლებლებისგან - 2](#)





ტრენინგები

- 1. ტრენინგები მოქალაქეობის მასწავლებლებისთვის
- 2. ტრენინგები ნებისმიერი საგნის მასწავლებლებისთვის არაფორმალურ 15 გაკვეთილიან მოდულზე „სკოლა-ბანკი“ (VII-IX კლასი)
- რეგისტრაცია ცხადდება - ფინედუს ვებგვერდსა და ფეისბუქ გვერდზე

„მოიწვიე ფინედუს დესპანი კლასში“

- ფინედუს წარმომადგენლების ვიზიტი სკოლაში და ღია გაკვეთილი დაზოგვისა და ფულის შესახებ (III-XII კლასები);
- გლობალური ფულის კვირეულისა (მარტი) და მსოფლიო დაზოგვის დღის ფარგლებში (ოქტომბერი)
- რეგისტრაცია ცხადდება - ფინედუს ვებგვერდსა და ფეისბუქ გვერდზე





ტრენინგის მიზანი:

- ხელი შეუწყოს მოქალაქეობის მასწავლებლებს ეროვნული სასწავლო გეგმით გათვალისწინებული ფინანსური და ეკონომიკური საკითხების ეფექტიანად სწავლებაში

ძირითადი მასალა:

- დამხმარე სახელმძღვანელო VII კლასის მოქალაქეობის მასწავლებლებისთვის
- დამხმარე სახელმძღვანელო IX კლასის მოქალაქეობის მასწავლებლებისთვის

დამხმარე სახელმძღვანელოს სტრუქტურა

- **ესგ-თი განსაზღვრული ფინანსური და ეკონომიკური საკითხები** - სასწავლო მიზნები, კომპეტენციებთან მიმართებით არსებული მოლოდინები, მნიშვნელოვანი ცნებები, საკვანძო შეკითხვები და მკვიდრი წარმოდგენები, თეორიული ნაწილი, პრაქტიკული დავალებები და ჯგუფური აქტივობები
- **პარტნიორები:** განათლების სამინისტრო, სამოქალაქო განათლების პედაგოგთა ფორუმი, გერმანული შემნახველი ფონდი შპარკასე (German Sparkassenstiftung)





მოსწავლემ უნდა შეძლოს:

- საკუთარი ფინანსური შესაძლებლობებისა და კონკრეტული მიზნების შესაბამისად პირადი ბიუჯეტის დაგეგმვა;
- გააანალიზოს, თუ რა განაპირობებს ადამიანების ეკონომიკურ აქტივობას; რა ლოგიკით იღებენ ისინი ამა თუ იმ ფინანსურ გადაწყვეტილებას;
- გააანალიზოს, თუ როგორ ყალიბდება ბაზარი.





მოსწავლემ უნდა შეძლოს:

- სახელმწიფოში არსებულ ეკონომიკურ ურთიერთობებში საკუთარი ჩართულობის მნიშვნელობისა და გზების გაცნობიერება;
- გააანალიზოს, თუ რა ფაქტორების გათვალისწინებით იკვეთება პრიორიტეტები სახელმწიფო ბიუჯეტის დაგეგმვისას;
- ფინანსურ-ეკონომიკურ ინსტიტუტებთან ურთიერთობის სწორი ფორმების გაანალიზება;
- მომხმარებლის უფლებებისა და პასუხისმგებლობების, ასევე მომხმარებლის უფლებების დაცვის მექანიზმების გაანალიზება;
- ფინანსური გადაწყვეტილებების განხილვისას მდგრადი განვითარების პრინციპების გათვალისწინება





შესვენება
17:10 – 17:25

ტრენინგი მოქალაქეობის მასწავლებლებისთვის



საკითხი 1:

ფული და ბარტერი



თემატური საკვანძო შეკითხვები

- რატომ არის საჭირო ფული?

თემატური მკვიდრი წარმოდგენები

ქვესაკითხები:

- რა არის ფული? ფულის ფუნქციები და ფორმები
- ბარტერი
- ვალუტა





სასწავლო მიზნები:

- მოსწავლეები იაზრებენ ფულს, როგორც ვაჭრობის ხელშემწყობ საშუალებას;
- მოსწავლეებს შეუძლიათ ფულის ფუნქციებისა და თვისებების დასახელება;
- მოსწავლეები სწავლობენ, რომ სხვადასხვა ქვეყანას სხვადასხვა ვალუტა აქვს

კომპეტენციებთან მიმართებით არსებული მოლოდინები:

- მოსწავლეს შეუძლია აღწეროს გაცვლისა და გადახდის საშუალებების განვითარების ეტაპები;
- მოსწავლეს შეუძლია განსაზღვროს ფულის, როგორც გაცვლის, გადახდის საშუალებისა და აღრიცხვის ერთეულის ფუნქცია ;
- მოსწავლეს შეუძლია შეაფასოს ბარტერის დადებითი და უარყოფითი მხარეები

მნიშვნელოვანი ცნებები: ფული, ბარტერი, ვალუტა, გაცვლითი კურსი





რა არის ფული?

ფული - გაცვლისა და დაგროვების საშუალება, სხვადასხვა ნივთების ღირებულების საზომი.





ფულის ფუნქციები

გაცვლისა და გადახდის საშუალება

- ის, რასაც მყიდველები აძლევენ გამყიდველებს, როდესაც რაიმეს შეძენა სურთ.
- ფული ყველასათვის მიღებული გაცვლის საშუალებაა.

ღირებულების საზომი და აღრიცხვის ერთეული

- ღირებულების სტანდარტული, აღიარებული საზომია, რომელიც საშუალებას გვაძლევს გამოვსახოთ ფასი და განვსაზღვროთ საქონლის ღირებულება.

დაგროვებისა და დაზოგვის საშუალება

- საშუალებას გვაძლევს შევაგროვოთ თანხა სამომავლოდ და დღევანდელი შემოსავლით, ვიყიდოთ მომავლში.





ფულის მახასიათებლები





ვინ უშვებს ფულს?

საქართველოში მხოლოდ საქართველოს ეროვნულ ბანკს აქვს ლარის მონეტებისა და ბანკნოტების ემისიის (გამოშვების უფლება)





ფულის დამცავი ნიშნები

გახედე ბანკნოტს გამჭოლ შუქზე და გამოჩინდება:



წყლისნიშანი

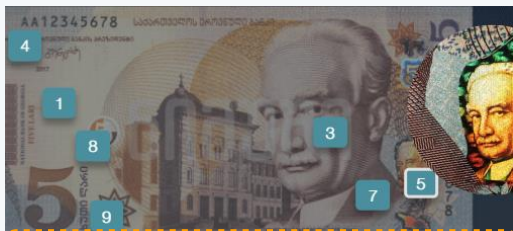


ვერტიკალური ძაფი




თანმხვედრი გამოსახულება

ბანკნოტის დახრისას გამოჩინდება:



ჰოლოგრაფა




ირისისებური ზოლი

ბანკნოტზე შეხებით შეიგრძნობა:



რელიეფური ნაბეჭდი



ნიშანი სუსტი მხედველ.





ფულის ფორმები





ბარტერი

ბარტერი - საქონლის ან მომსახურების პირდაპირ გაცვლა ერთმანეთში, ფულის გამოყენების გარეშე

ბარტერის უპირატესობები

- არ ხარჯავთ ფულს ნივთის შესაძენად
- საქონლის მეორეხელად გამოყენება
- ნარჩენების ზრდის თავიდან არიდება





ვალუტა

ვალუტა - ფულადი ერთეული, რომელიც კონკრეტულ ქვეყანაში, ან კონკრეტულ ტერიტორიაზე გამოიყენება


- ქვეყნების უმრავლესობას საკუთარი ვალუტა აქვს
- მსოფლიოში 180-მდე ვალუტა არსებობს
- ევრო მოქმედია ევროკავშირის 20 ქვეყანაში





თამაში გაცვლაზე


- თითოეულ მოთამაშეს შემთხვევითობის პრინციპით დაგირიგდებათ 6 ბარათი;
- სულ იქნება 12 ტიპის 120 ბარათი
- თითოეულმა მონაწილემ უნდა შეაგროვოს წინასწარ განსაზღვრული 1 რომელიმე ტიპის ბარათი, მაგალითად სამკუთხედის გამოსახულებით, რაც შეიძლება მეტი.
- მონაწილეებმა ერთმანეთს უნდა გაუცვალონ ბარათები და ამ გზით უნდა მოიპოვონ მათთვის სასურველი ბარათები.





თამაში გაცვლაზე

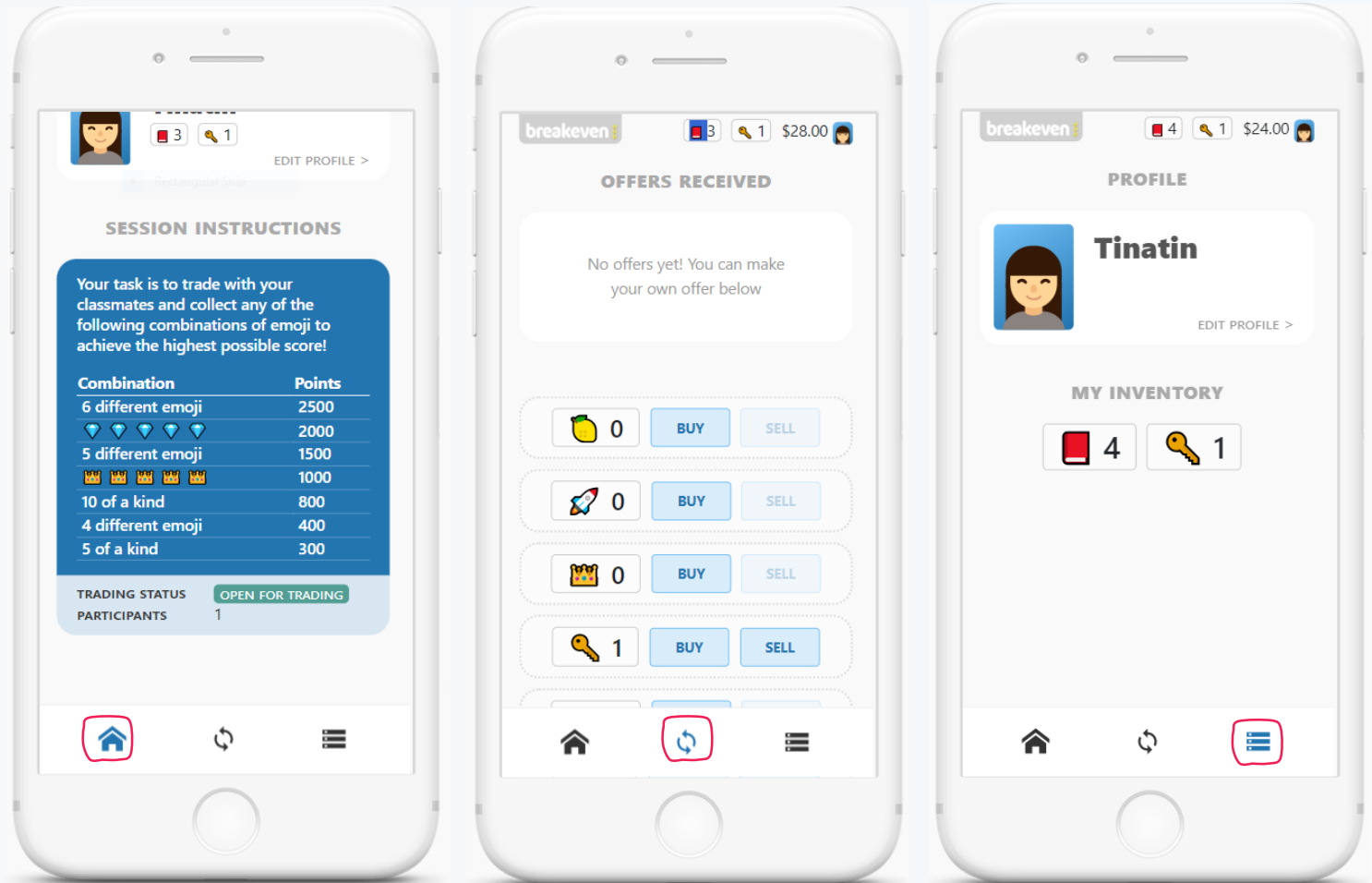
- თითოეულ მოთამაშეს შემთხვევითობის პრინციპით დაგირიგდებათ 5 ბარათი;
- სულ იქნება 10 ტიპის 100 ბარათი (20 მონაწილე)
- თითოეულმა მონაწილემ უნდა შეაგროვოს წინასწარ განსაზღვრული 1 რომელიმე ტიპის ბარათი, მაგალითად სამკუთხედის გამოსახულებით, რაც შეიძლება მეტი.
- მონაწილეებმა ერთმანეთს უნდა გაუცვალონ ბარათები და ამ გზით უნდა მოიპოვონ მათთვის სასურველი ბარათები.





თამაში გაცვლაზე

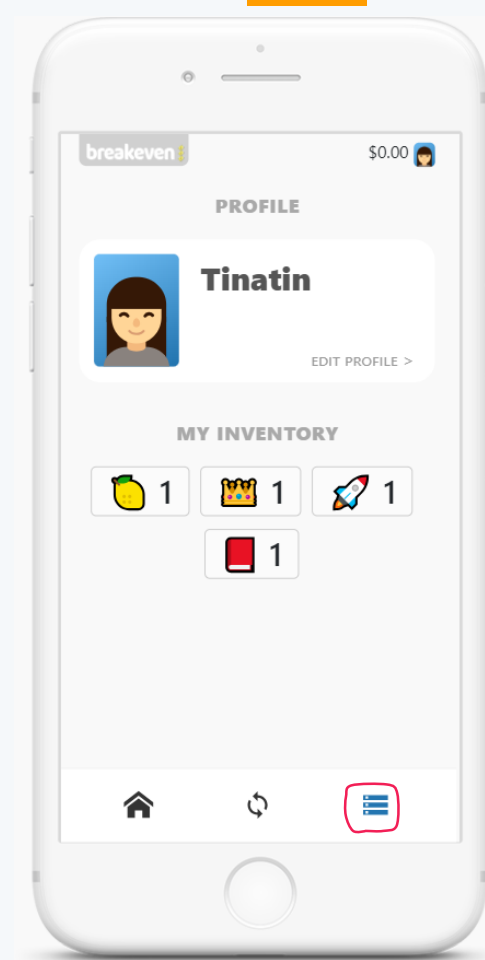
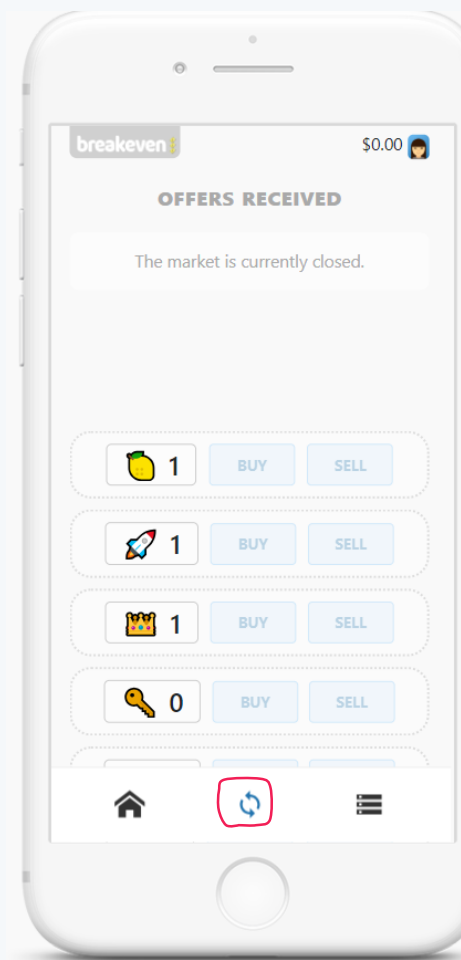
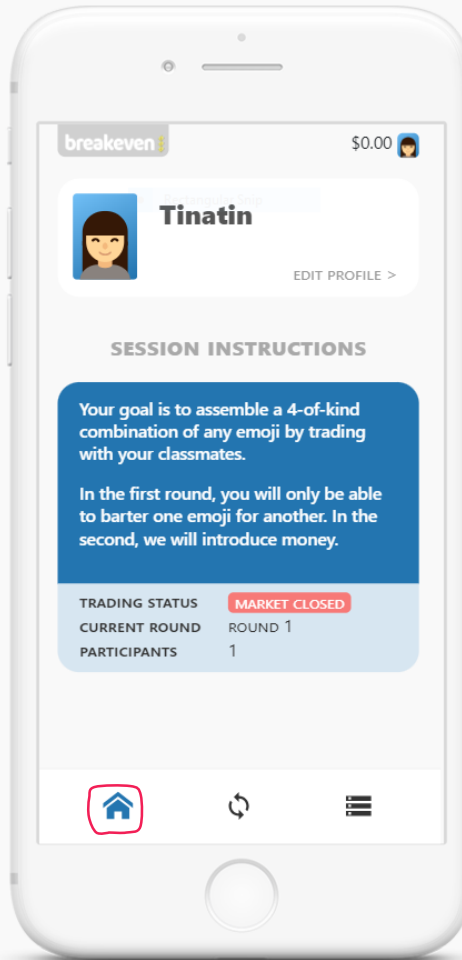
- გახსენით ბრაუზერი და აკრიფეთ: breakeven.app/sff86ff
- თქვენი დავალებაა: ივაჭროთ ტრენინგის სხვა მონაწილეებთან (ერთმანეთში გაცვალთ თქვენს ხელთ არსებული რესურსები) და შეაგროვოთ ერთი რომელიმე მოცემული ემოჯის კომბინაციებიდან, რათა მოიპოვოთ მაქსიმალური ქულა.





თამაში ბარტერზე

- გახსენით ბრაუზერი და აკრიფეთ: breakeven.app/2fyuf42
- თქვენი დავალებაა: გაუცვალოთ დანარჩენ მონაწილეებს თქვენთ ხელთ არსებული ემოჯები, რათა შეაგროვოთ 4 ცალი ერთნაირი რომელიმე ემოჯი. პირველ რაუნდში შეგიძლიათ მხოლოდ ემოჯების გაცვლა ერთმანეთში, მეორე რაუნდში კი გაცვლის საშუალებად ფული შემოვა.





ჯგუფური აქტივობა

- **ჯგუფი #1:** სამუშაო ფურცელი 1.1 რატომ არის საჭირო ფული?
- **ჯგუფი #2:** სამუშაო ფურცელი 1.2 ბარტერი
- **ჯგუფი #3:** სამუშაო ფურცელი 1.3 როგორ მოვაწყოთ გაცვლის ბირჟა?
- **ჯგუფი #4:** სამუშაო ფურცელი 1.4 უცხოური ვალუტა





ჯგუფური დისკუსია

შეკითხვები

რეკომენდაციები





საკითხი 2: საჯარო და კერძო საკუთრება



ქვესაკითხები:

- საქონლის კლასიფიკაცია
- კერძო და საჯარო საკუთრება
- კერძო და საჯარო საქონლის მიმწოდებლები

მნიშვნელოვანი ცნებები: კერძო საკუთრება, საჯარო საკუთრება, კერძო საქონელი, საჯარო საქონელი, საზოგადოებრივი საქონელი, კლუბური საქონელი, მომხმარებელთა მეტოქეობა





სასწავლო მიზნები:

- მოსწავლეებს შეუძლიათ აღწერონ ცნებები „კერძო საკუთრება“ და „საჯარო საკუთრება“;
- მათ შეუძლიათ, ერთმანეთისაგან განასხვავონ საქონლის ოთხი ჯგუფი და თითოეული ჯგუფისათვის მოიყვანონ ერთი მაგალითი.

კომპეტენციებთან მიმართებით არსებული მოლოდინები:

- მოსწავლეებს ესმით, რომ კერძო საკუთრება შეიძლება ასევე ექვემდებარებოდეს შეზღუდვებს;
- მათ გაცნობიერებული აქვთ საზოგადოებრივი საქონლის გადამეტებულად გამოყენების პრობლემა.





საქონლის კლასიფიკაცია

საჯარო საქონელი და მომსახურება

- მისით სარგებლობაში ადამიანებს ხელს ვერ შეუშლით, რადგან ისინი საერთო სარგებლობისაა და ყველას შეუძლია მისი გამოყენება (სხვანაირად რომ ვთქვათ, ეს საქონელი არ არის გამორიცხვადი, ანუ შეუძლებელია მომხმარებლის გამორიცხვა)
- მისი გამოყენება ერთი ადამიანის მიერ არ ზღუდავს მეორე ადამიანის მიერ მის გამოყენებას (სხვანაირად რომ ვთქვათ, ეს საქონელი არ არის მეტოქეობისუნარიანი, ანუ არ არსებობს კონკურენცია (მეტოქეობა) მომხმარებლებს შორის ამ საქონლისთვის).





საქონლის კლასიფიკაცია

საჯარო საქონელი და მომსახურება

საახალწლო
განათებები

- ყველას შეუძლია მისი ნახვა უფასოდ
- ერთი ადამიანის მიერ მისი ნახვა არ ამცირებს სხვების მიერ მისი ნახვის შესაძლებლობას





საქონლის კლასიფიკაცია

კერძო საქონელი და მომსახურება

- მისით სარგებლობა შეგვიძლია ავუკრძალოთ ადამიანებს, თუკი ფულს არ გადაიხდიან (სხვანაირად რომ ვთქვათ, ეს საქონელი **გამორიცხვადია**, ანუ ფასის დაწესებით შეგვიძლია მომხმარებლის გამორიცხვა);
- მისი გამოყენება ერთი ადამიანის მიერ ზღუდავს მეორე ადამიანის მიერ მის გამოყენებას (სხვანაირად რომ ვთქვათ, ეს საქონელი **მეტოქეობისუნარიანია**, ანუ მომხმარებლებს შორის არსებობს კონკურენცია ამ საქონლისთვის).





საქონლის კლასიფიკაცია

კერძო საქონელი და მომსახურება

შოკოლადის ფილა

- ვერ მიიღებს ადამიანი, თუ ფული არ გადაიხადა

- თუ ერთმა ეს კონკრეტული ფილა იყიდა, სხვა მის ყიდვას ვეღარ შეძლებს





საჯარო და კერძო საკუთრება

საქონლის კლასიფიკაცია

კერძოსა და საჯაროს შერწყმა

საზოგადოებრივი საქონელი (საერთო რესურსები)

ტყის სოკო




• ყველას შეუძლია მისი მოკრეფა უფასოდ

საჯაროს მახასიათებელი

• რაოდენობა შეზღუდულია, მკრეფავები ერთმანეთს უწევენ კონკურენციას

კერძოს მახასიათებელი





საქონლის კლასიფიკაცია

საზოგადოებრივი საქონელი (საერთო რესურსები)

- მისით სარგებლობაში ადამიანებს ხელს ვერ შეუშლით, რადგან მისით სარგებლობა უფასოა და ყველას შეუძლია მისი გამოყენება (სხვანაირად რომ ვთქვათ, ეს საქონელი არ არის გამორიცხვადი, ანუ შეუძლებელია მომხმარებლის გამორიცხვა);
- თუმცა, მისი გამოყენება ერთი ადამიანის მიერ ზღუდავს მეორე ადამიანის მიერ მის გამოყენებას (სხვანაირად რომ ვთქვათ, ეს საქონელი მეტოქეობისუნარიანია, ანუ მომხმარებლებს შორის არსებობს კონკურენცია ამ საქონლისთვის).





საქონლის კლასიფიკაცია

კერძოსა და საჯაროს შერწყმა

კლუბური საქონელი

ფილმის ყურება
კინოთეატრში



• ვერ შევა დარბაზში, თუ ფული არ გადაიხადა

კერძოს
მახასიათებელი

• ერთი ადამიანის მიერ მისი ნახვა არ ამცირებს
სხვების მიერ მისი ნახვის შესაძლებლობას

საჯაროს
მახასიათებელი





საქონლის კლასიფიკაცია

კლუბური საქონელი

- მისით სარგებლობა შეგვიძლია ავუკრძალოთ ადამიანებს, თუკი ფულს არ გადაიხდიან (სხვანაირად რომ ვთქვათ, ეს საქონელი **გამორიცხვადია**, ანუ ფასის დაწესებით შეგვიძლია მომხმარებლის გამორიცხვა);
- თუმცა, მომხმარებლებს შორის **არ არსებობს** სამომხმარებლო **მეტოქეობა**.





საქონლის კლასიფიკაცია

შესაძლებელია
მომხ. გამორიცხვა

შეუძლებელია
მომხ. გამორიცხვა

არსებობს კონკურენცია
მომხ. შორის

კერძო
საქონელი

საერთო
რესურსები

არ არსებობს კონკურენცია
მომხ. შორის

კლუბური
საქონელი

საჯარო
საქონელი





კერძო და საჯარო საკუთრება

კერძო საკუთრება - არის უფლება, რაც პირს მოცემულობაზე ექსკლუზიურ და სრულ კონტროლს აძლევს.

სახელმწიფოს, საზოგადოებრივი ინტერესებიდან გამომდინარე, შეუძლია ჩამოაყალიბოს კერძო საკუთრებით/ქონებით სარგებლობის წესები.





ჯგუფური აქტივობა

საქონლის კლასიფიკაცია

კერძო

საზოგადო (საერთო რესურსები)

კლუბური

საჯარო

 10 წუთი





ჯგუფური აქტივობა - საქონლის კლასიფიკაცია

თევზი ტბაში	ტყის კენკრა	სურსათი	ტრანსპორტი
სამუშაო იარაღი	მანქანა	მუქნიშანი	პოლიცია
ფეხსაცმელი	ჯარი	კომპიუტერი	ტყე
მუქურები	საძოვარი	ფასიანი TV არხი	სკვერი
ფილმი კინოში	სახანძრო სამს.	ქუჩის განათება	ქუჩები
კერძო მიწა	კერძო სახლი	გასართობი ცენტრი	კონცერტი





ჯგუფური აქტივობა - საქონლის კლასიფიკაცია


კერძო

საერთო რესურსები

კლუბური

საჯარო





ჯგუფური აქტივობა - საქონლის კლასიფიკაცია

კერძო	საერთო რესურსები	კლუბური	საჯარო
<ul style="list-style-type: none"> • სურსათი 	<ul style="list-style-type: none"> • თევზი ტბაში 	<ul style="list-style-type: none"> • ფასიანი TV არხი 	<ul style="list-style-type: none"> • ქუჩები
<ul style="list-style-type: none"> • ტანსაცმელი 	<ul style="list-style-type: none"> • ტყე 	<ul style="list-style-type: none"> • ფილმი კინოში 	<ul style="list-style-type: none"> • ქუჩის განათება
<ul style="list-style-type: none"> • ფეხსაცმელი 	<ul style="list-style-type: none"> • ტყის კენკრა 	<ul style="list-style-type: none"> • გასართობი ცენტრი 	<ul style="list-style-type: none"> • შუქურები
<ul style="list-style-type: none"> • მანქანა 	<ul style="list-style-type: none"> • საძოვარი 	<ul style="list-style-type: none"> • კონცერტი 	<ul style="list-style-type: none"> • შუქნიშანი
<ul style="list-style-type: none"> • კომპიუტერი 			<ul style="list-style-type: none"> • სახანძრო სამსახური
<ul style="list-style-type: none"> • სამუშაო იარაღი 			<ul style="list-style-type: none"> • პოლიცია
<ul style="list-style-type: none"> • კერძო მიწა 			<ul style="list-style-type: none"> • ჯარი
<ul style="list-style-type: none"> • კერძო სახლი 			<ul style="list-style-type: none"> • სკვერი
			<ul style="list-style-type: none"> • ტრანსპორტი





ჯგუფური დისკუსია

შეკითხვები

რეკომენდაციები





რა იყო თქვენთვის სიახლე?

რა დაგამახსოვრდათ ყველაზე მეტად?

რომელი საკითხი იქნება ყველაზე
საინტერესო ბავშვებისთვის?



ფინედუს Facebook ჯგუფი მასწავლებლებისთვის

„ფინედუს სამასწავლებლო“



საქართველოს ეროვნული ბანკი
National Bank of Georgia





საქართველოს ეროვნული ბანკი
National Bank of Georgia



გმადლობთ ყურადღებისთვის!